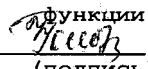




УТВЕРЖДАЮ
Начальник Управления образования НГО
(наименование должности лица,
утверждающего документ)
Управление образования НГО
(наименование органа, осуществляющего
функции и полномочия учредителя)
 Н. В. Головнёва
(подпись) (расшифровка подписи)

"12" 03 2018 г.

ОТЧЕТ
О РЕЗУЛЬТАТАХ ДЕЯТЕЛЬНОСТИ МУНИЦИПАЛЬНОГО УЧРЕЖДЕНИЯ
Муниципального бюджетного общеобразовательного учреждения средней
общеобразовательной школы села Быньги
И ОБ ИСПОЛЬЗОВАНИИ ЗАКРЕПЛЕННОГО
ЗА НИМ МУНИЦИПАЛЬНОГО ИМУЩЕСТВА
ЗА 2017 ГОД

1. ОБЩИЕ СВЕДЕНИЯ ОБ УЧРЕЖДЕНИИ

1.1	<p>Исчерпывающий перечень видов деятельности (с указанием основных видов деятельности и иных видов деятельности, не являющихся основными), которые учреждение вправе осуществлять в соответствии с его учредительными документами</p> <p>Основные виды деятельности Учреждения:</p> <p>образовательная деятельность по основным общеобразовательным программам – образовательным программам начального общего, основного общего и среднего общего образования, адаптированным основным общеобразовательным программам начального общего образования, адаптированным основным общеобразовательным программам основного общего образования;</p> <p>образовательная деятельность по дополнительным общеобразовательным программам – дополнительным общеразвивающим образовательным программам различной направленности: технической, естественнонаучной, физкультурно-спортивной, художественной и социально-педагогической, адаптированным дополнительным общеразвивающим образовательным программам различной направленности: технической, естественнонаучной, физкультурно-спортивной, художественной и социально-педагогической.</p> <p>Платные услуги, не отнесенные к основным видам деятельности:</p> <p>-посреднические услуги; -услуги в сфере научно-методической деятельности; -услуги в сфере издательской деятельности; -услуги по организации досуговой деятельности; -услуги в сфере творческой деятельности в области искусства; -услуги в сфере деятельности в области спорта, отдыха и развлечений; -услуги по экскурсионному и культурно-массовому обслуживанию; -услуги по организации отдыха и оздоровления детей в каникулярное время.</p> <p>Иная приносящая доход деятельность:</p> <p>-долевое участие в деятельности других учреждений (в том числе образовательных) -привлечение добровольных имущественных взносов и пожертвований; --сдача в аренду помещений, имущества; -утилизация списанного имущества (сдача металлолома); -сдача макулатуры.</p>
-----	--

1.2	Перечень услуг (работ), которые оказываются потребителем за плату в случаях, предусмотренных нормативными правовыми актами с указанием потребителей указанных услуг (работ)		
	-услуги по организации отдыха и оздоровления детей в каникулярное время;		
1.3	Перечень разрешительных документов	Номер и даты выдачи	Срок действия
	Свидетельство о государственной регистрации учреждения	И-НИ № 573 от 17.04.2000	Бессрочно
	Свидетельство о внесении записи в Единый государственный реестр юридических лиц	66 № 004310009 от 01.04.2005	Бессрочно
	Свидетельство о государственной аккредитации	№9304 от 13.12.2016 г.	15.03.2024 г.
	Лицензия на осуществление образовательной деятельности	№ 15757 от 26.03.2012	Бессрочно
	Решение учредителя о создании учреждения		
	Постановление администрации Невьянского ГО	№ 3785-п от 20.12.2013 г.	Бессрочно
	Устав МБОУ СОШ с. Быньги утвержденный постановлением администрации НГО с изменениями:	№ 1831-п от 04.09.2017 г.	Бессрочно
	-приказ Управления образования	№ 545-Д от 29.12.2017 г.	Бессрочно
1.4	Количество штатных единиц учреждения	На начало отчетного года	На конец отчетного года
	Количество штатных единиц учреждения	49,79	53,12
	Фактическая штатная численность работников, человек	32	38
	Квалификационный состав работников (численность по уровням квалификации):		
	Директор (соответствие занимаемой должности)	1	1
	Зам.директора по УВР (без квалификационная категория)	2	2
	Зам.директора по АХР (без квалификационной категории)	1	1
	Главный бухгалтер (без квалификационной категории)	1	1
	Учитель (высшая квалификационная категория)	3	2
	Учитель (первая квалификационная категория)	14	14
	Учитель (соответствие занимаемой должности)	1	2
	Учитель (без квалификационной категории)	2	3
	Преподаватель-организатор ОБЖ (первая квалификационная категория)	1	1
	Бухгалтер (без квалификационной категории)	1	1
	Специалист по кадрам (без квалификационной категории)	1	1
	Библиотекарь (без квалификационной категории)	1	1
	Сторож	1	2
	Вахтер		1
	Уборщик территории		1
	УСП	2	4

1.5	Средняя заработная плата сотрудников учреждения	На начало отчетного года	На конец отчетного года
	Средняя заработная плата основного персонала (учителей)	36155,71	35 499,10
	Средняя заработная плата руководителя учреждения	34212,14	74349,75
1.6	Для муниципальных автономных учреждений дополнительно:		
	Среднегодовая численность работников		
	Состав наблюдательного совета (с указанием должностей, фамилий, имен, отчеств)		

2. РЕЗУЛЬТАТ ДЕЯТЕЛЬНОСТИ УЧРЕЖДЕНИЯ

2.1	Изменение стоимости активов	Предыдущий год	Отчетный год	Изменение %
	Балансовая стоимость нефинансовых активов	10 513 128,42	10 204 642,96	-2,9
2.2	Общая сумма выставленных требований в возмещение ущерба по недостачам и хищениям материальных ценностей, денежных средств, а также от порчи материальных ценностей			
2.3.	Сведения о наличии задолженности	Предыдущий год	Отчетный год	Изменение %
	Сумма дебиторской задолженности	34 610,34	100,00	-99,7
	в том числе по видам поступлений:			
	Расчеты по выданным авансам (Счет 020600000)	27887,95	0,00	-100,00
	(20623) Расчеты по коммунальным услугам (электроэнергия)	27877,95	0,00	-100,00
	Расчеты по платежам в бюджеты (030300000), в том числе:	6722,39	100,00	-98,5
	(30302) Расчеты по страховым взносам на обязательное соц.страх.	6722,39	100,00	-98,5
	Сумма кредиторской задолженности	1425,00	618,00	-56,6
	в том числе по видам выплат			
	Расчеты по принятым обязательствам (030200000)			
	Расчеты по платежам в бюджеты (030300000), в том числе:	1425,00	618,00	-56,6
	(30312) Расчеты по налогу на имущество организаций	1425,00	618,00	-56,6
	Причины возникновения просроченной кредиторской задолженности:			
	Причины возникновения нереальной к взысканию суммы дебиторской задолженности:			
2.4	Суммы доходов, полученных учреждением от оказания платных услуг (выполнения работ)			18 060,00

2.5. Информация о ценах (тарифах) на платные услуги (работы), оказываемые потребителям:

Наименование услуги (работы), осуществляемой за плату	Единица измерения объема услуги (работы) в натуральном выражения	Цена (тариф), руб.				
		на начало отчетного года	на конец I квартала отчетного года	на конец II квартала отчетного года	на конец III квартала отчетного года	на конец отчетного года
Оздоровление детей (10% от стоимости)	Стоимость путевки			301,00		
Оздоровление детей (20% от стоимости)	Стоимость путевки			602,00		

2.6. Информация о количестве потребителей, воспользовавшихся услугами (работами) учреждения:

Наименование показателя	Значение показателя за отчетный год
Количество потребителей, воспользовавшихся бесплатными услугами (работами), чел.	458
Количество потребителей, воспользовавшихся частично платными услугами (работами), чел.	35
Количество потребителей, воспользовавшихся платными услугами (работами), чел.	
Общее количество потребителей по всем видам услуг (работ), чел.	493

2.7. Количество жалоб потребителей и принятые по результатам их рассмотрения меры:

2.8. Отчет о суммах кассовых и плановых поступлений и выплат¹:

Наименование показателя	Плановый показатель	Кассовое исполнение
1. Остаток средств на начало периода	110 452,08	110 452,08
2. Поступления всего, в том числе:	25 107 952,00	24 941 323,22
2.1. Субсидия на выполнение муниципального задания	21 937 100,00	21 937 100,00
В том числе:		
Субсидии на выполнение муниципального задания 906110	11 432 800,00	11 432 800,00
Субсидии на выполнение муниципального задания 906170	3 543 000,00	3 543 000,00
Субсидии на выполнение муниципального задания 906120	668 400,00	668 400,00
Субсидии на выполнение муниципального задания местный бюджет	6 292 900,00	6 292 900,00
2.2. Целевая субсидия (указать вид использования)	3 144 792,00	2 978 163,22

¹ Заполняют муниципальные бюджетные и автономные учреждения

Целевая субсидия на финансовое обеспечение расходов на осуществление мероприятий по организации питания в муниципальных бюджетных общеобразовательных учреждениях (906.3.403)	2 575 788,00	2 409 159,22
Целевая субсидия на финансовое обеспечение расходов на текущий и капитальный ремонт муниципальных бюджетных общеобразовательных учреждений (906.1.016)	350 000,00	350 000,00
Целевая субсидия на финансовое обеспечение расходов на организацию отдыха детей в каникулярное время за счет средств областного бюджета в муниципальных бюджетных учреждениях (906.3.561)	192 500,00	192 500,00
Целевая субсидия на финансовое обеспечение расходов на организацию отдыха детей в каникулярное время за счет средств местного бюджета в муниципальных бюджетных учреждениях (906.1.431)	26 504,00	26 504,00
2.3. Поступления от иной приносящей доход деятельности, всего в том числе:	26 060,00	26 060,00
Приносящая доход деятельность (родительская плата)	18 060,00	18 060,00
Приносящая доход деятельность (прочие доходы)	8 000,00	8 000,00
3. Выплаты, в том числе:	25 218 404,08	24 585 621,81
Выплаты на муниципальное задание:		
Заработная плата в т.ч.:		
906110	14 348 031,28	14 348 031,28
906170	8 802 375,64	8 802 375,64
<i>местный бюджет</i>	2 721 200,00	2 721 200,00
Прочие выплаты	2 824 455,64	2 824 455,64
Начисления на выплаты по оплате труда в т.ч.:		
906110	4 409 727,47	4 298 543,14
906170	2 658 385,64	2 578 119,65
<i>местный бюджет</i>	821 800,01	804 917,30
Услуги связи в т.ч.:	929 541,82	915 506,19
<i>местный бюджет</i>	46 500,00	45 651,16
906120	12 900,00	12 051,16
Коммунальные услуги в т.ч.	33 600,00	33 600,00
<i>местный бюджет</i>	1 771 858,65	1 440 774,33
Работы услуги по содержанию имущества в т.ч.:	1 771 858,65	1 440 774,33
<i>местный бюджет</i>	516 117,93	514 303,93
906120	281 117,93	279 303,93
906.1.016	15 000,00	15 000,00
Прочие работы в т.ч.:	220 000,00	220 000,00
<i>местный бюджет</i>	3 306 343,93	3 120 893,15
906120	316 652,93	297 830,93
906.1.016	76 003,00	76 003,00
906.1.431	130 000,00	130 000,00
906.3.403	21 000,00	21 000,00
906.3.561	2 575 788,00	2 409 159,22
	184 050,00	184 050,00

Приносящая доход деятельность	2 850,00	2 850,00
Прочие расходы в т.ч.	13 904,00	11 504,00
Местный бюджет	13 904,00	11 504,00
Увеличение стоимости основных средств в т.ч.	596 936,65	596 936,65
Местный бюджет	69 775,00	69 775,00
906120	527 161,65	527 161,65
Увеличение стоимости материальных запасов в т.ч.	208 984,17	208 984,17
Местный бюджет	133 352,42	133 352,42
906120	38 467,75	38 467,75
906.1.431	5 504,00	5 504,00
906.3.561	8 450,00	8 450,00
Приносящая доход деятельность	23 210,00	23 210,00
4. Остаток средств на конец периода		466 153,49

2.9 Отчет о кассовом исполнении бюджетной сметы учреждения и показатели доведенных учреждению лимитов бюджетных обязательств²:

Наименование показателя	Код по бюджетной классификации Российской Федерации					Доведенные лимиты бюджетных обязательств	Кассовое исполнение	Отклонение
	Раздел	Подраздел	Целевая статья	вид расходов	КОСГУ			

2.10 Информация о прибылях и убытках³:

Наименование показателя	Год, предшествующий отчетному, тыс. руб.	Отчетный год, тыс. руб.
1. Общая сумма прибыли до налогообложения, в том числе по видам деятельности (видам работ, услуг):		
...		
2. Чистая прибыль		

3. ОБ ИСПОЛЬЗОВАНИИ ИМУЩЕСТВА, ЗАКРЕПЛЕННОГО ЗА УЧРЕЖДЕНИЕМ

3.1.	Общая балансовая (остаточная) стоимость недвижимого имущества, находящегося у учреждения на праве оперативного управления	
	На начало отчетного года	На конец отчетного года
	234 093,40	121728,52

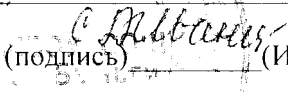

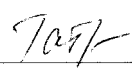
² Заполняют муниципальные казенные учреждения
Заполняют муниципальные автономные учреждения

3.2.	Общая балансовая (остаточная) стоимость недвижимого имущества, находящегося у учреждения на праве оперативного управления и переданного в аренду	На начало отчетного года	На конец отчетного года
3.3.	Общая балансовая (остаточная) стоимость недвижимого имущества, находящегося у учреждения на праве оперативного управления и переданного в безвозмездное пользование	На начало отчетного года	На конец отчетного года
3.4.	Общая балансовая (остаточная) стоимость движимого имущества, находящегося у учреждения на праве оперативного управления	На начало отчетного года	На конец отчетного года
		916 819,74	710 869,15
3.5.	Общая балансовая (остаточная) стоимость движимого имущества, находящегося у учреждения на праве оперативного управления и переданного в аренду	На начало отчетного года	На конец отчетного года
3.6.	Общая балансовая (остаточная) стоимость движимого имущества, находящегося у учреждения на праве оперативного управления и переданного в безвозмездное пользование	На начало отчетного года	На конец отчетного года
3.7.	Общая площадь объектов недвижимого имущества, находящегося у учреждения на праве оперативного управления и переданного в безвозмездное пользование	На начало отчетного года	На конец отчетного года
3.8.	Количество объектов недвижимого имущества, находящегося у учреждения на праве оперативного управления	На начало отчетного года	На конец отчетного года
		1	1
3.9.	Объем средств, полученных в отчетном году от распоряжения в установленном порядке имуществом, находящимся у учреждения на праве оперативного управления	На начало отчетного года	На конец отчетного года
Дополнительно для бюджетных учреждений			
3.10.	Общая балансовая (остаточная) стоимость недвижимого имущества, приобретенного учреждением в отчетном году за счет средств, выделенных органом, осуществляющим функции и полномочия учредителя, учреждению на указанные цели	На начало отчетного года	На конец отчетного года
3.11.	Общая балансовая (остаточная) стоимость недвижимого имущества, приобретенного учреждением в отчетном году за счет доходов,		

	полученных от платных услуг и иной приносящей доход деятельности	
	На начало отчетного года	На конец отчетного года
3.12	Общая балансовая (остаточная) стоимость особо ценного движимого имущества, находящегося у учреждения на праве оперативного управления	
	На начало отчетного года	На конец отчетного года
	253 365,82	450 299,61
Дополнительно для автономных учреждений		
3.13	Общая балансовая стоимость закрепленного имущества	
	На начало отчетного года	На конец отчетного года
3.14	Общая балансовая стоимость недвижимого имущества	
	На начало отчетного года	На конец отчетного года
3.15	Общая балансовая стоимость особо ценного движимого имущества	
	На начало отчетного года	На конец отчетного года

Справочно:

Объем публичных обязательств, всего:	
--------------------------------------	--

Руководитель учреждения	" 15 " 02 2018 г.	(подпись)  (Иванцова С.А.)
Главный бухгалтер	" 15 " 02 2018 г.	(подпись)  (Татарских О.Н.)
Ответственный исполнитель	" 15 " 02 2018 г.	(подпись)  (Татарских О.Н.)